

Tận dụng tối đa ngân sách nhờ vị trí quảng cáo tiết kiệm chi phí

Vị trí quảng cáo Advantage+ sử dụng AI để ưu tiên phân phối quảng cáo ở các vị trí có chi phí thấp hơn, giúp bạn thu được nhiều kết quả hơn mà không tốn thêm chi phí. Với nhiều vị trí quảng cáo hơn, hệ thống của Meta sẽ nắm được phương thức để tối ưu hóa quảng cáo cho đối tượng một cách nhanh chóng hơn. Nhờ đó, chiến dịch được phân phối sao cho thích hợp với cách bạn cài đặt trên Facebook, Messenger, Instagram và [Meta Audience Network](#).

Đảm bảo quảng cáo có thể chạy ở càng nhiều vị trí càng tốt.

Với [cơ chế tùy chỉnh tài sản theo vị trí quảng cáo](#), bạn có thể tùy chỉnh quảng cáo theo hành vi của đối tượng và cách làm tốt nhất cho từng vị trí quảng cáo trên các nền tảng của Meta. Sau đây là một số đề xuất tùy chỉnh:

Tài sản khác nhau

Ví dụ: tải hình ảnh sản phẩm lên Facebook và tải hình ảnh thương hiệu lên Instagram.

Video đã qua chỉnh sửa


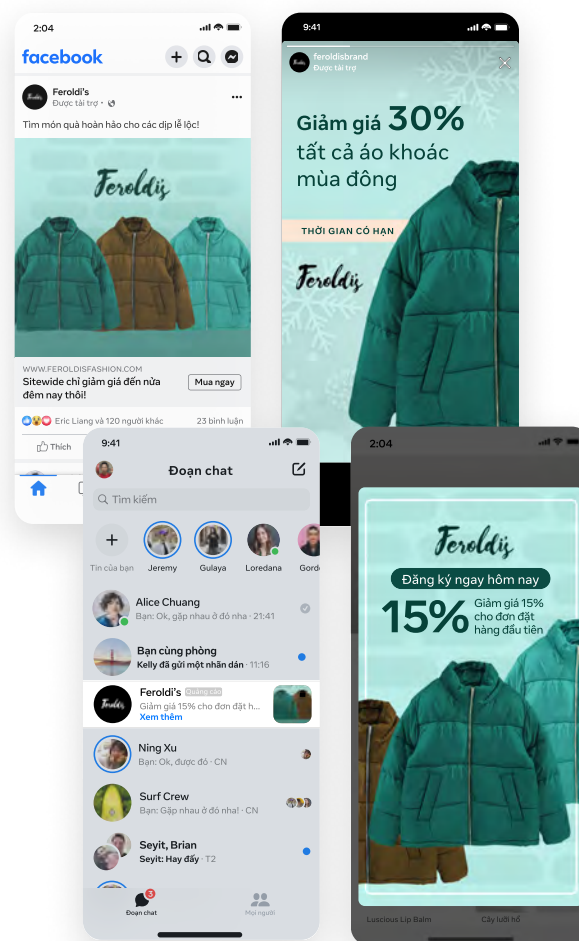
Ví dụ: tải lên video dài từ 1 – 15 giây cho phù hợp với các yêu cầu về video trong Tin.

Tỷ lệ khung hình khác nhau

Ví dụ: sử dụng tỷ lệ khung hình dọc cho quảng cáo trong Tin.

Văn bản, tiêu đề và liên kết khác nhau

Ví dụ: câu từ ngắn gọn sẽ mang lại hiệu quả trên Instagram Stories.



81%

số lượt "bắt đầu thanh toán" tăng 81%

Dịch vụ đăng ký mua đồ chơi trẻ em của Ý là [Lovely Mind](#) đã dùng vị trí quảng cáo Advantage+ cho quảng cáo video và ảnh trên Facebook. Sau khi thử nghiệm kết quả thông qua nghiên cứu mức tăng chuyển đổi cơ sở, công ty này nhận thấy số lượt "bắt đầu thanh toán" tăng 81% ở những người đã nhìn thấy quảng cáo trên các ứng dụng của Meta.

Cách tạo chiến dịch sử dụng vị trí quảng cáo Advantage+:

Bước

1

Mở Trình quản lý quảng cáo và chọn + Tạo.

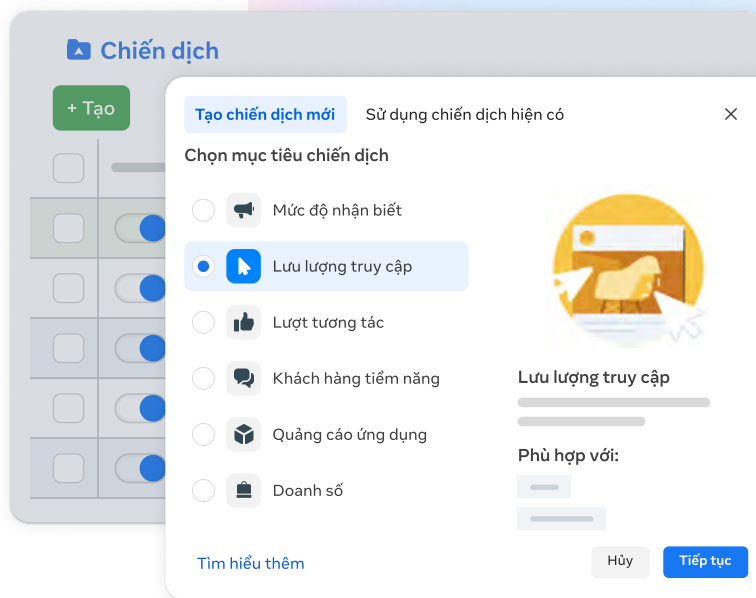
- Hoàn tất các bước tạo quảng cáo cho đến khi bạn thấy phần **Vị trí quảng cáo**.

Bước

2

Trong phần Vị trí quảng cáo, hãy xác nhận rằng vị trí quảng cáo Advantage+ đang bật.

- Vị trí quảng cáo Advantage+ thường tự động được chọn.
- Tiếp tục tạo dựng các yếu tố còn lại của chiến dịch và nhấp vào **Đăng**.

[Tạo quảng cáo](#)

✔ Vị trí quảng cáo ✦

Nhóm quảng cáo này đang dùng vị trí quảng cáo Advantage. Hệ thống hiển thị quảng cáo của bạn ở nhiều nơi hơn để tăng số người nhìn thấy quảng cáo và thúc đẩy kết quả.

[Tìm hiểu thêm](#)